

Шпатлёвка отделочная **FINISH**

Описание:

FINISH – отделочная шпатлёвка предназначенная для нанесения шпателем. Служит для ремонта небольших поверхностей и окончательного выравнивания поверхности перед нанесением грунтов. Благодаря мелким наполнителям идеально наносится тонкими слоями и заполняет мелкие углубления и царапины. Делает возможной обработку мелкозернистыми наждачными бумагами, оставляя очень гладкую поверхность. Обладает также очень хорошей адгезией с разного вида основаниями, в том числе с оцинкованной сталью.

Может использоваться на следующих видах поверхностей:

- полиэфирные ламинаты,
- сталь,
- оцинкованная сталь
- алюминий,
- грунты акриловые 2-компонентные,
- старые лаковые покрытия.

Внимание: Не наносить непосредственно на реактивные грунты (wash primery), 1-компонентные акриловые и нитроцеллюлозные изделия.

Подготовка поверхности:

- полиэфирной ламинат обезжирить, отшлифовать методом «на сухо» P80 – P120 и вновь обезжирить Смойкой для удаления силикона,
- стальную поверхность обезжирить, отшлифовать методом «на сухо» P80 – P120 и вновь обезжирить,
- алюминиевую поверхность обезжирить, обработать специальным волокном (напр., Scotch Brite Fine, Scotch Brite Very Fine) и вновь обезжирить,
- оцинкованную поверхность обезжирить, обработать специальным волокном (напр., Scotch Brite Fine, Scotch Brite Very Fine) и вновь обезжирить,
- грунт обезжирить, отшлифовать методом «на сухо» P220 – P280 и вновь обезжирить,
- старое лаковое покрытие обезжирить, отшлифовать методом «на сухо» P220 – P280 и вновь обезжирить.

Пропорции смешивания:

Шпатлёвка Finish – 100 частей по весу,
Отвердитель – 2 до 3 частей по весу.

Время нанесения от момента смешивания с отвердителем:

От 4 до 6 мин. при 20°C.

Время сушки:

От 25 до 35 мин. при 20°C.

Время сушки можно сократить, прогревая в течение 10 мин. в температуре не превышающей 60°C

Шлифование:

- поверхностно P180 - P240,
- окончательно P240 – P320.

На шпатлёвку может наноситься:

Шпатлёвка полиэфирная для нанесения способом распыления, грунты акриловые.

Правила использования:

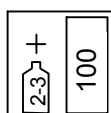
Перемешать компоненты до получения однородного цвета, соблюдая пропорции смешивания отвердителя. Для этой цели рекомендуется использовать дозаторы шпатлёвки. Наносить шпателем слой толщиной до 5 мм. Минимальная температура нанесения +10°C.




очистить и отшлифовать
поверхность



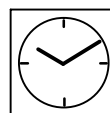
обезжирить



пропорции:
100+2-3
Potlife
4 - 6 мин./20°C



шпатлевать



25-35 мин./20°C



1.P180-P240
2.P240-P320

Цвет:

Белый.

Чистка инструментов:

Растворитель для нитроцеллюлозных изделий.

Условия и время хранения:

Хранить в сухих прохладных помещениях, вдали от источников огня и тепла.

Избегать попадания прямых солнечных лучей.

Шпатлёвка: 24 месяца при температуре 20°C.

Отвердитель: 18 месяцев при температуре 20°C.

Правила пользования:

Согласно с Картой Характеристики Опасного Вещества для данного продукта.

Фасовка:

Шпатлёвка поставляется в таре: 0.25, 0.75, 2.0, 3.0 и 6.0 кг.

Эффективность наших систем является результатом лабораторных исследований и многолетнего опыта. Гарантируем высокое качество при условии, что будут выполнены наши инструкции, и что работа будет выполнена согласно с правилами хорошего ремесла. Не несём ответственности за дефекты, если на окончательный результат имели влияние факторы, находящиеся вне нашего контроля.

NOVOL Sp. z o.o., Komorniki, PL